

## PocketBook Reader

Opis Miejsc Pamięci zawierają opracowane ebook-i w czterech formatach w wersji polskiej i angielskiej. Można je bezpośrednio czytać z podstrony: [http://armiakrajowa.org.pl/tabliczki/e-book\\_mp.html](http://armiakrajowa.org.pl/tabliczki/e-book_mp.html) na których są udostępnione:

Dla takiego czytania konieczne jest połączenie z Internetem, co nie zawsze jest możliwe, a jeśli jest, to nie zawsze ma wymaganą przepustowość i czasem może kosztować, np. przy pobycie za granicą. Konieczne jest też zainstalowanie na komputerze stosownego oprogramowania, przy czym na komputerze można czytać e-booki w formacie ePub korzystając z przeglądarki Firefox z wtyczką EPUBReader, żadne dodatkowe oprogramowanie nie jest potrzebne.

Stąd z reguły w pierwszej kolejności należy skopiować udostępniane z w/w podstrony pliki na swój komputer, rozpakować je i skopiować na swój smartfon, np. po połączeniu komputera i smartfonu kablem USB lub poprzez Dropbox.



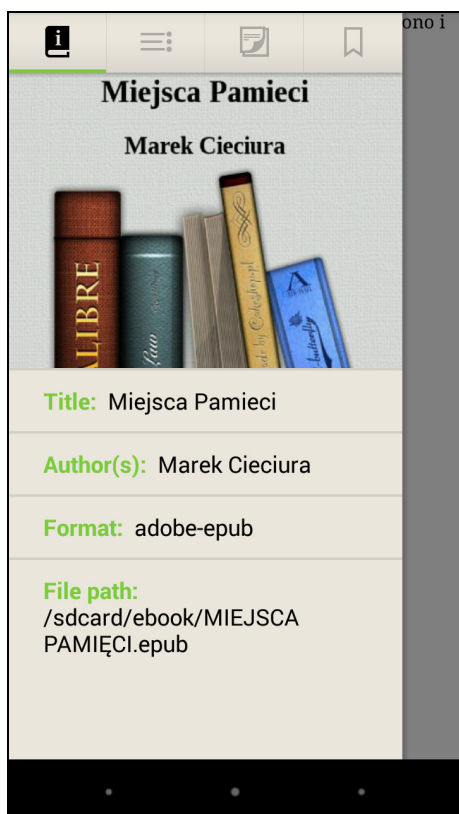
Do czytania e-booków na smartfonach dostępnych jest wiele aplikacji. Poniżej krótko opisano korzystanie z darmowej aplikacji PocketBook Reader, dostępnej dla urządzeń przenośnych z systemami operacyjnymi Android i iOS – w sumie 93% użytkowników, na smartfonie Sony Xperia.

PocketBook Reader ma przyjazny dla użytkownika interfejs, który umożliwia personalizację ustawień wyświetlanego tekstu, a także przesyłanie wybranych fragmentów czytanej książki wraz ze swoimi uwagami i opiniami za pomocą SMS-ów i emaili.

Odczytywane formaty to między innymi: PDF, EPUB, TXT i RTF

W pierwszej kolejności należy uruchomić aplikację i wybrać książkę lub otworzyć plik z zawartością wybranej książki. Dla wyświetlenia początku książki należy przeciągnąć palcem po ekranie od jego lewego brzegu. Wyświetlana zostanie wtedy strona tytułowa z górnym menu.

Strona tytułowa



Spis treści



Poszczególne pozycje górnego menu umożliwiają wyświetlenie:



strony tytułowej



spisu treści



spisu notatek



spisu zakładek

W następnej kolejności należy kliknąć w wybraną pozycję ze spisu treści i e-book otworzy się na tej stronie. Dla wyświetlenia kolejnej strony należy na nią kliknąć lub przeciągnąć palcem w prawo po ekranie od jego lewego brzegu. Można także wrócić na poprzednią stronę przez przeciągnięcie w lewo od prawej strony.

Z każdego miejsca książki można wyświetlić spis treści poprzez przeciągnięcie palcem po ekranie od jego lewego brzegu

Dotykając środek ekranu, wyświetlone zostanie ekranowe menu:

Otwierana strona



Następna strona



## PocketBook Reader

Na wyświetlanym menu mamy możliwości:



sporządzania notatek



czytania tekstu przez zintegrowany generator mowy



ustawienia parametrów wyświetlania książki



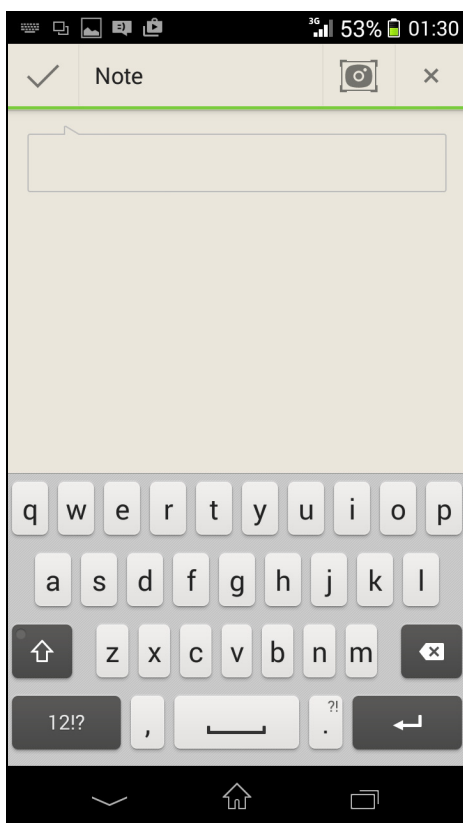
ustawienia aplikacji



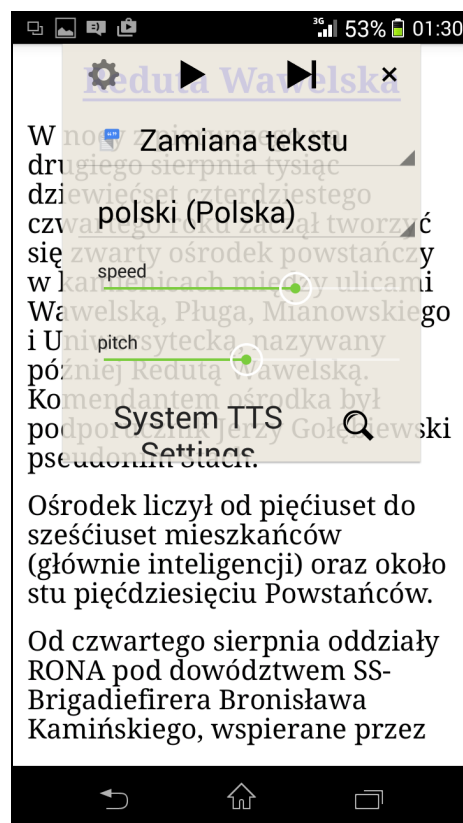
zmiana sposobu wyświetlania menu

Ilustrację tych możliwości przedstawiono poniżej.

Sporządzanie notatek



Czytanie tekstu



Możliwe jest też wstawianie zakładek na stronie poprzez kliknięcie w prawym górnym rogu ekranu..

Ustawienie parametrów



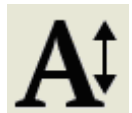
Ustawienie parametrów – kolejne możliwości



Przy ustawianiu parametrów mamy możliwości:



zmiany jasności (lub pozostawienie jej w trybie automatycznym);



zmiany wielkości czcionki (osiągalną również przez gest “szczypania”);




zmiany koloru tła (negatyw, pozytyw, sepia, szarość);



zmiany marginesów



zmiany sposobu przewijania zawartości (stronnicowanie lub “infinite scroll”)



.kolejne możliwości

Kolejne możliwości dotyczą:



ustawienie trybu pełnoekranowego



podkreślania i kolorowanie tekstu – po zaznaczeniu




ustawienia wyświetlania strony



wyszukiwarka

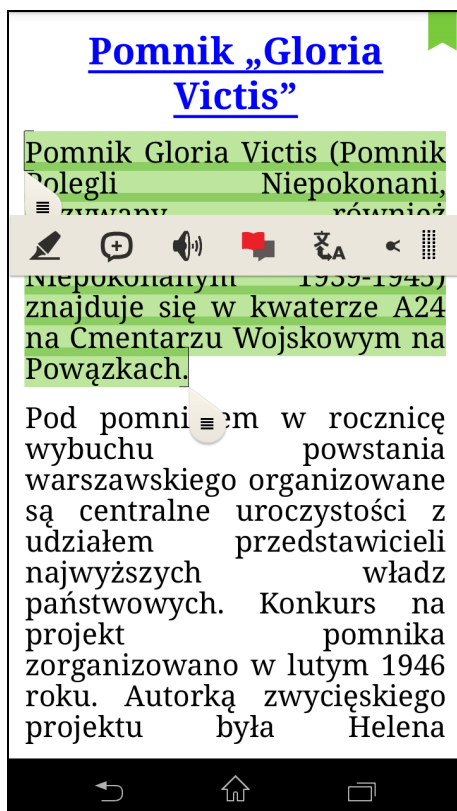


blokada obracania


Na zakończenie opisuje się sposób przesyłania fragmentów książki za pomocą SMS-ów i emaili. Najpierw należy zaznaczyć tekst do wysłania. Po dokonaniu tego wyświetla się menu z którego należy wybrać ikonę . W dalszej kolejności należy wybrać wykorzystywane narzędzie komunikacji, wklejony tam będzie już wybrany tekst. W dalszej kolejności należy wpisać wymagane dane (w tym adres odbiorcy) oraz uzupełnić list komentarzem czy opinią.

Ilustrację takiego postępowania przedstawiono poniżej.

Zaznaczanie fragmentu do wysłania

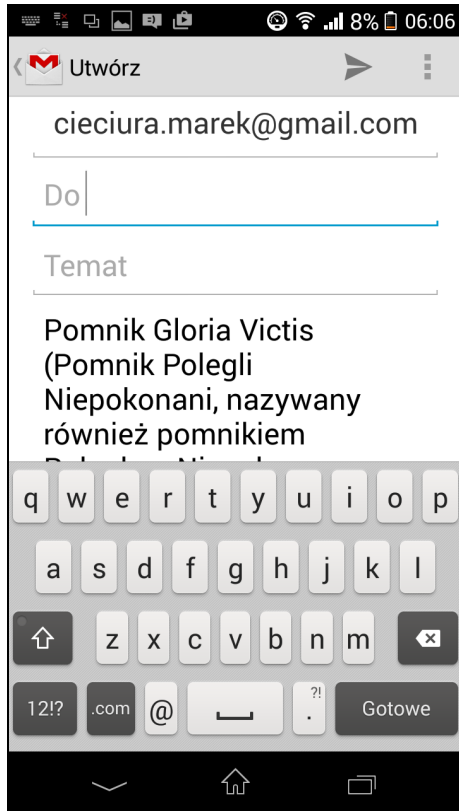


Wybór narzędzia komunikacji



## PocketBook Reader

email



SMS

